



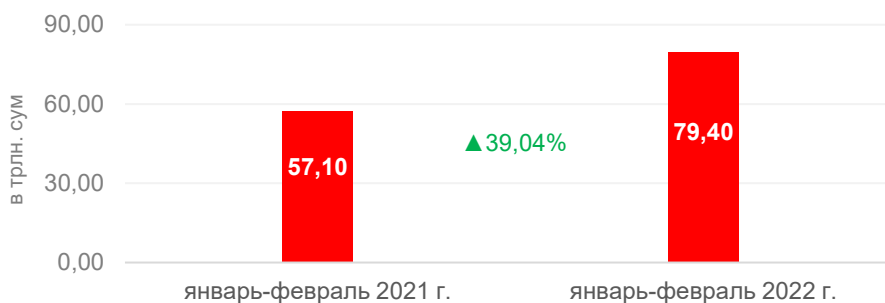
Обзор рынков АО “УзРВБ” за январь-февраль 2022 года



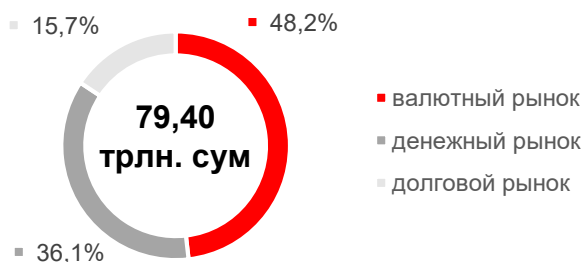
Обзор рынков АО «Узбекская республиканская валютная биржа» (УзРВБ) за январь-февраль 2022 года

За рассматриваемый период времени совокупный объём торгов на УзРВБ составил **79,4 трлн. сум**, прирост относительно аналогичного показателя прошлого года составил **39,04%**.

Динамика роста объёма торгов за период январь-февраль 2021-2022 гг.



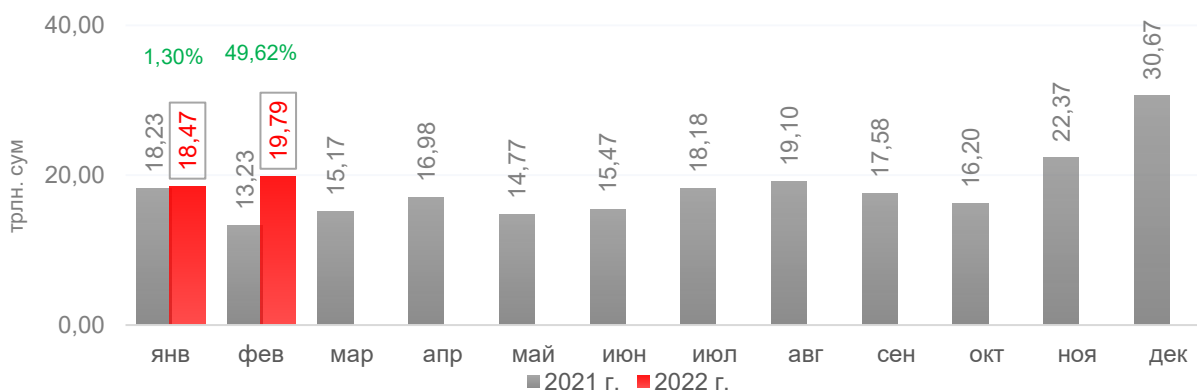
Доля рынков УзРВБ в общем объёме торгов за период январь-февраль 2022 г.



Валютный рынок

Валютный рынок УзРВБ представлен диверсифицированной линейкой биржевых инструментов. На рынке осуществляются валютные спот-операции, а также операции валютного свопа по валютным парам USD/UZS, EUR/UZS, CNY/UZS и RUB/UZS.

Динамика объёма торгов на валютном рынке в 2021-2022 гг.

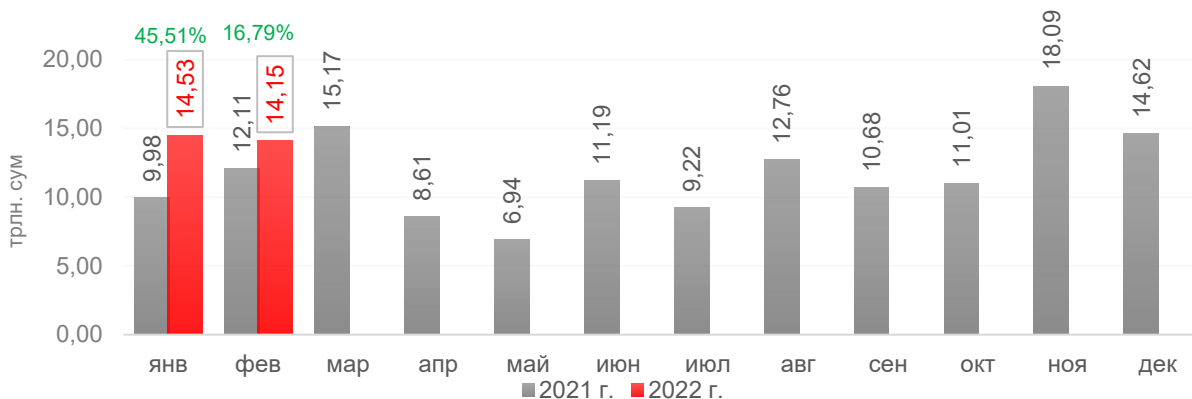


Денежный рынок

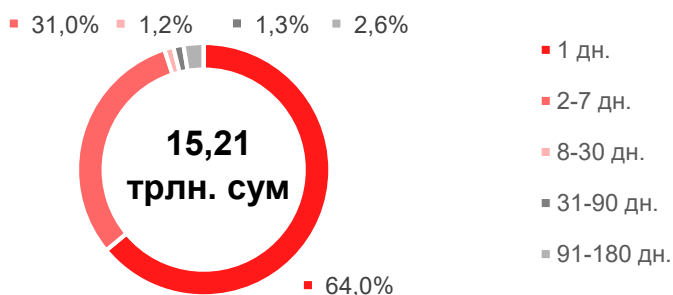
Денежный рынок УзРВБ представлен межбанковским рынком депозитов, где участники торгов заключают сделки по размещению/привлечению денежных средств сроком от 1 дня до года, а также депозитными аукционами Центрального банка по привлечению свободных денежных средств коммерческих банков.

Совокупный объем торгов на данном рынке с начала 2022 года составил **28,67 трлн. сум**, из них **13,46 трлн. сум** - размещено на аукционах Центрального банка, **15,21 трлн. сум** на межбанковском денежном рынке.

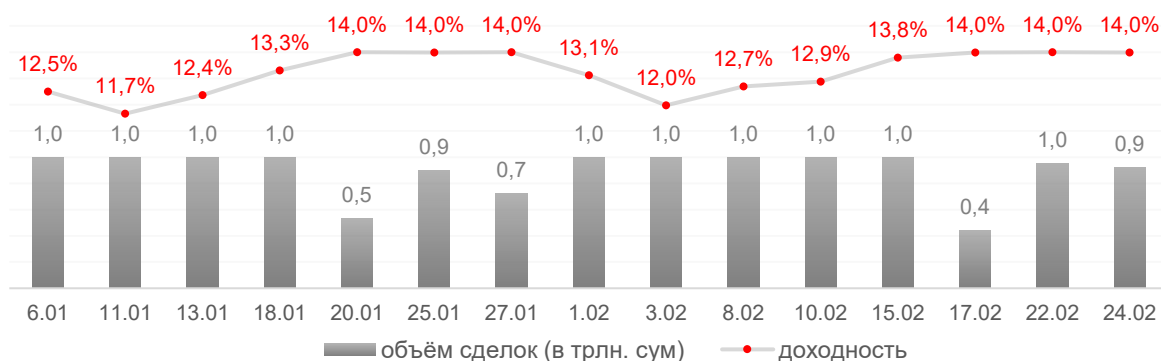
Сравнительная динамика объема торгов на денежном рынке в 2021-2022 гг.



Структура операций на межбанковском денежном рынке за январь-февраль 2022 года в разбивке стандартизированных сроков



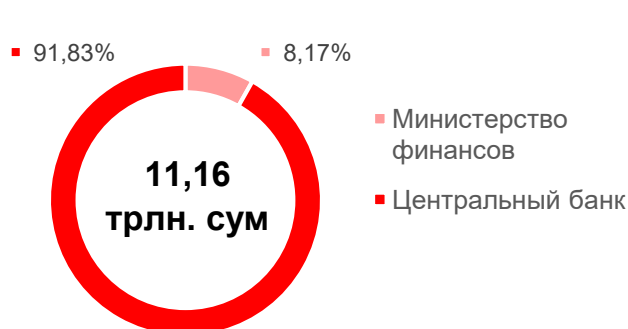
Средневзвешенная доходность на депозитных аукционах Центрального банка в 2021-2022 гг.



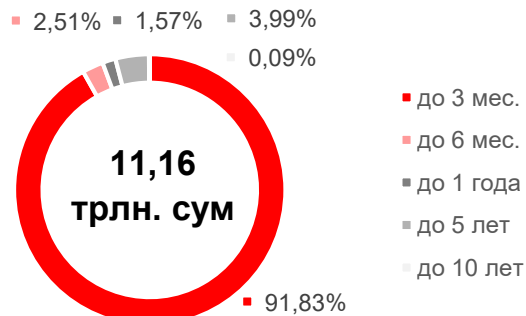
Долговой рынок

На долговом рынке УзРВБ осуществляются торги государственными ценными бумагами – облигациями и обязательствами Министерства финансов, а также облигациями Центрального банка. С начала текущего года на данном рынке было размещено госценных бумаг на сумму **11,16 трлн. сум.**

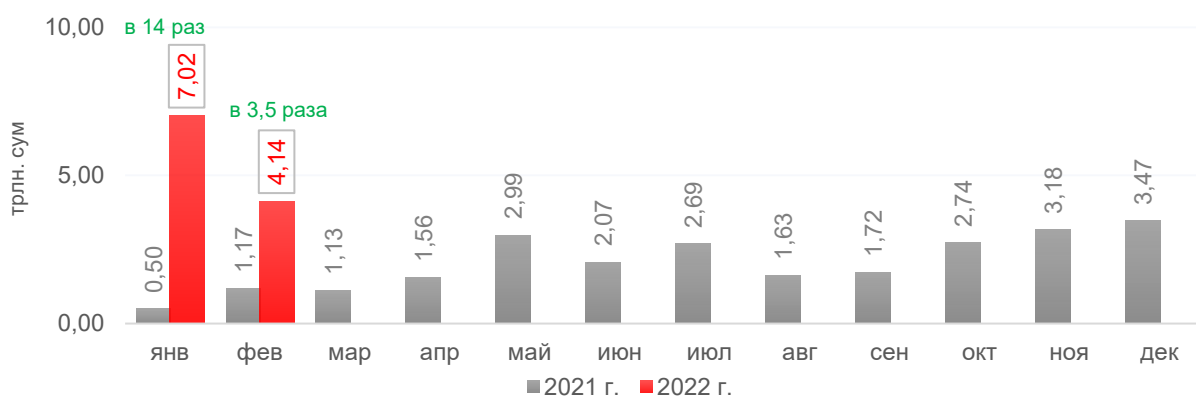
Структура размещенных в январе-феврале 2022 года госценных бумаг в разрезе эмитентов



Структура размещенных ценных бумаг по срокам обращения



Динамика объёма торгов по размещению госценных бумаг в 2021-2022 гг.



Средневзвешенная доходность к погашению при размещении госценных бумаг за 2021-2022 гг.

