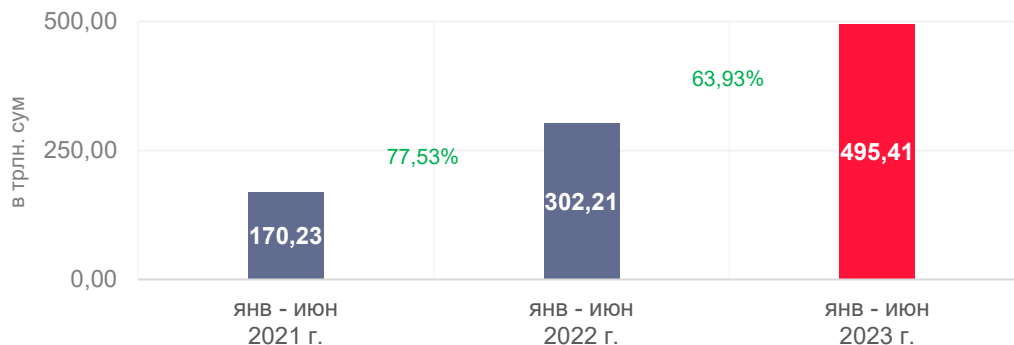


**Обзор рынков АО “УзРВБ”
по итогам I полугодия 2023 г.**

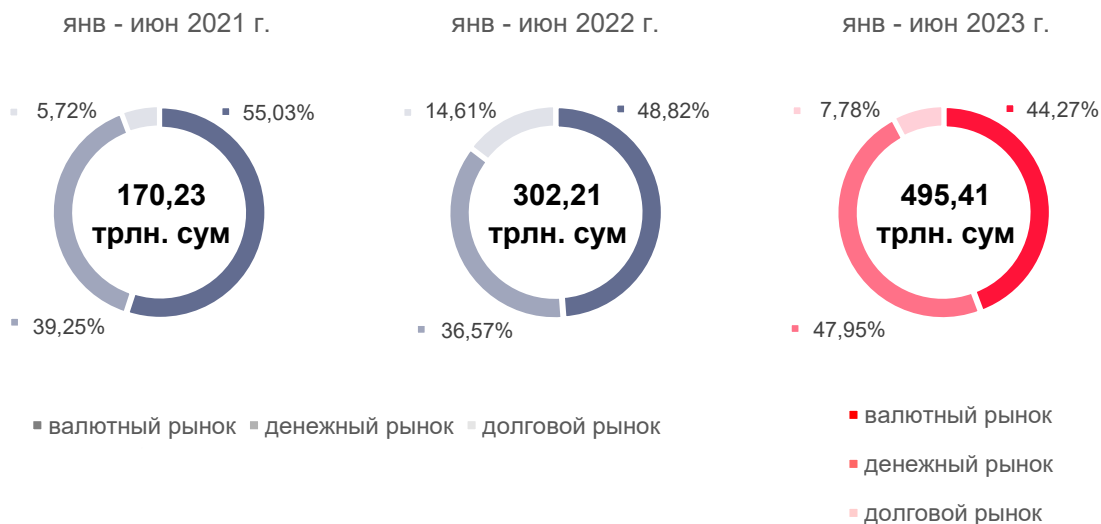
Обзор рынков АО «Узбекская республиканская валютная биржа» (УзРВБ) по итогам I полугодия 2023 года

За январь – июнь 2023 года совокупный объем торгов на УзРВБ составил **495,41 трлн. сум**, прирост относительно аналогичного показателя прошлого года составил **63,93%**.

Совокупный объем торгов на УзРВБ



Удельный вес рынков УзРВБ в общем объеме торгов



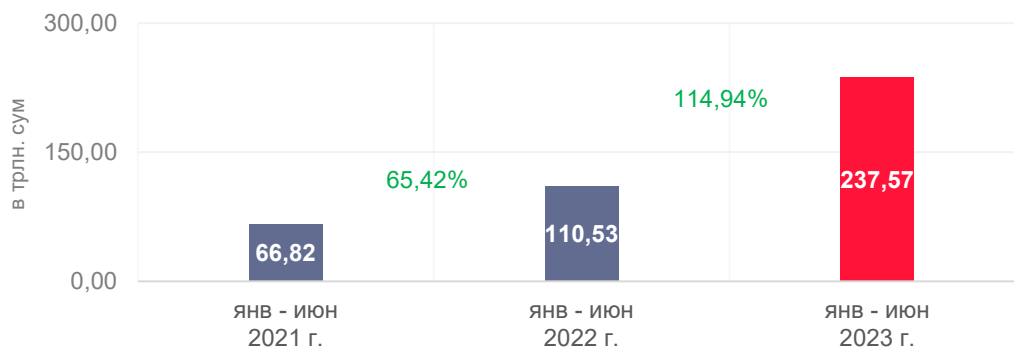
Денежный рынок

Денежный рынок УзРВБ представлен межбанковским рынком депозитов, где заключаются сделки по размещению/привлечению денежных средств сроком от одного дня до года, депозитными аукционами Центрального банка по привлечению свободных денежных средств коммерческих банков, сделками РЕПО, а также валютными своп-операциями.

Совокупный объем торгов на денежном рынке за январь – июнь 2023 года составил **237,57 трлн. сум** (154,63 трлн. сум - межбанковский денежный рынок, 64,51 трлн. сум - депозитные аукционы Центрального банка, 18,27 трлн. сум - сделки РЕПО и 0,16 трлн. сум – валютные своп-операции) и превысил аналогичный показатель прошлого года более чем в **2 раза** (110,53 трлн. сум).

Удельный вес сделок на денежном рынке составил **47,95%** от общего объема торгов на УзРВБ, что позволило данному рынку сохранить лидирующую позицию.

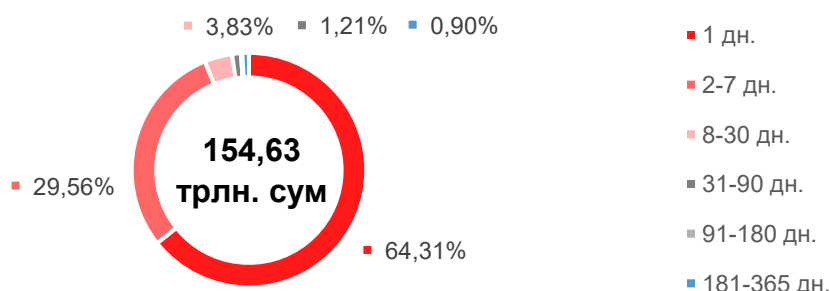
Сравнительная динамика совокупного объёма торгов на денежном рынке



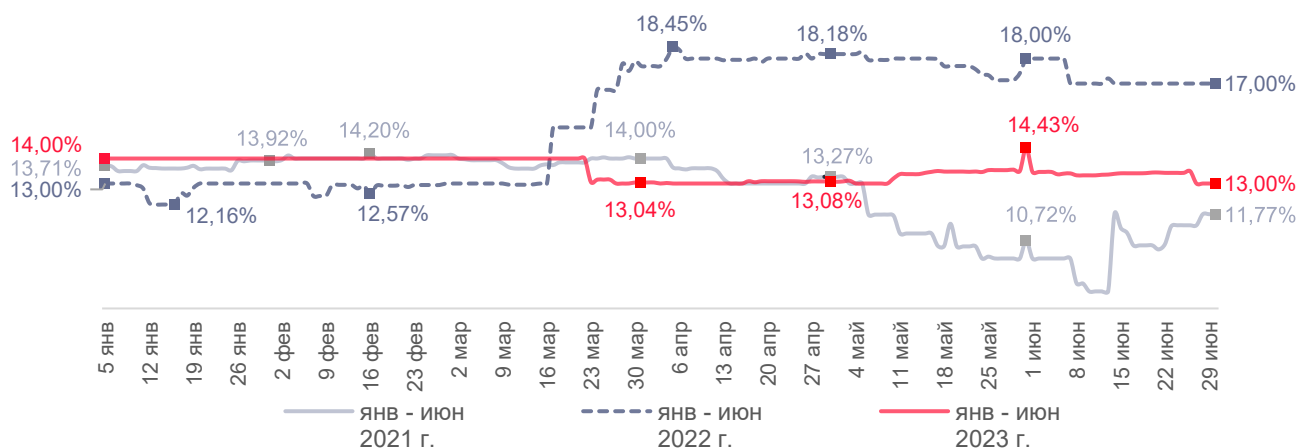
На межбанковском денежном рынке за отчётный период было заключено сделок на сумму 154,63 трлн. сум. На долю депозитов со сроком размещения/привлечения до одной недели пришлось 93,87% от общего объёма рынка или 145,15 трлн. сум, в том числе сделки сроком один день (овернайт) 64,31% или 99,45 трлн. сум от общего объёма.

Общий объём оставшейся части сделок был равен 9,48 трлн. сум или 6,13% от общего объёма.

Межбанковский денежный рынок по итогам января - июня 2023 года в разрезе стандартизированных периодов



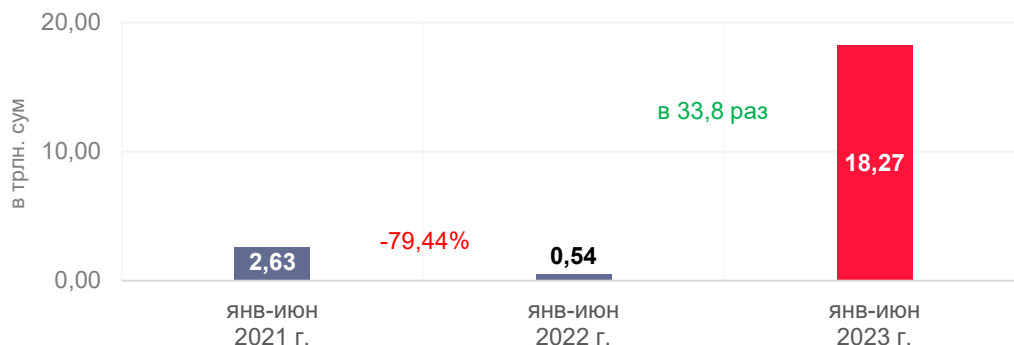
Сравнительная средневзвешенной доходности по размещенным (привлеченным) депозитам со сроком «1 день»



Объём заключенных сделок на депозитных аукционах Центрального банка за аналогичный период составил 64,51 трлн. сум с доходностью в районе основной ставки Центрального банка.

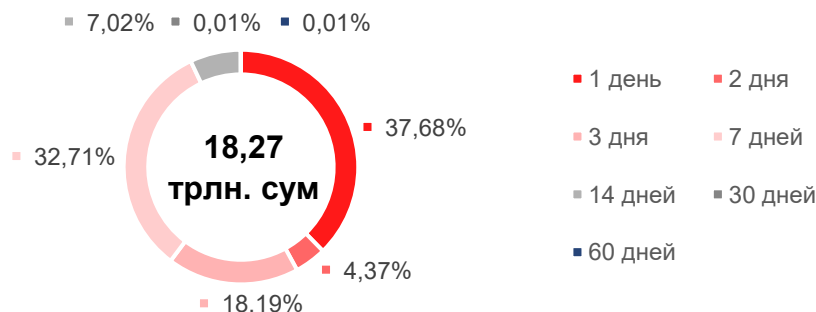
Также по итогам рассматриваемого периода были заключены сделки междилерского РЕПО на сумму 18,27 трлн. сум. Для сравнения, за аналогичный период 2022 года данный показатель составлял 0,54 трлн. сум.

Сравнительная динамика совокупного объёма торгов по сделкам РЕПО



Большинство сделок междилерского РЕПО заключались сроком до восьми дней, что соответствует 92,95% от общего объёма или 16,98 трлн. сум. Объём оставшейся части составил 1,29 трлн. сум или 7,05% от общего объёма.

Сделки междилерского РЕПО по итогам января - июня 2023 года в разрезе сроков заключения

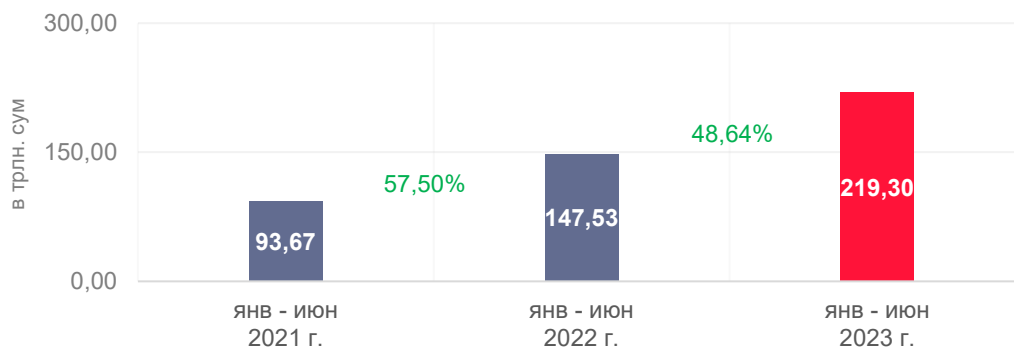


Валютный рынок

На валютном рынке УзРББ осуществляются спот-операции по валютным парам USD/UZS, EUR/UZS, RUB/UZS и CNY/UZS.

С начала 2023 года совокупный объём торгов на валютном рынке составил **219,30 трлн. сум**, прирост относительно аналогичного показателя прошлого года составил **48,64%** (147,53 трлн. сум). При этом, удельный вес сделок на валютном рынке составил **44,27%** от общего объёма торгов.

Сравнительная динамика объёма торгов на валютном рынке

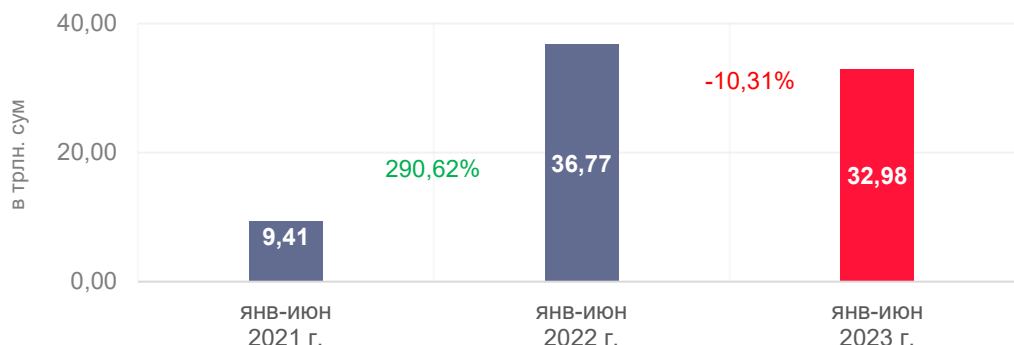


Долговой рынок

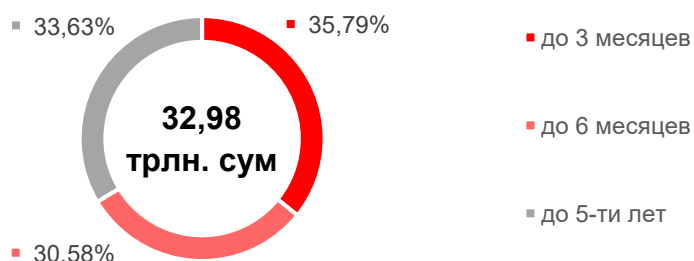
На долговом рынке УзРВБ осуществляются торги государственными ценными бумагами (ГЦБ) – облигациями и обязательствами Министерства экономики и финансов, а также облигациями Центрального банка.

За отчётный период на первичных аукционах было размещено госбумаг на сумму 32,98 трлн. сум или чуть ниже значения аналогичного показателя за 2022 год (36,77 трлн. сум).

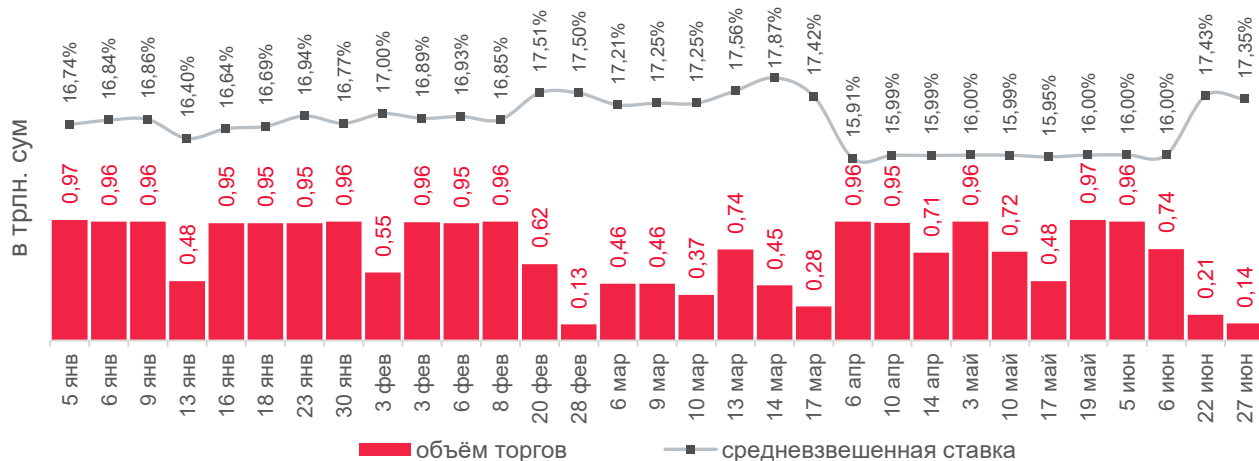
Сравнительная динамика совокупного объёма торгов на первичном рынке



Размещение ГЦБ по срокам обращения за период январь – июнь 2023 года

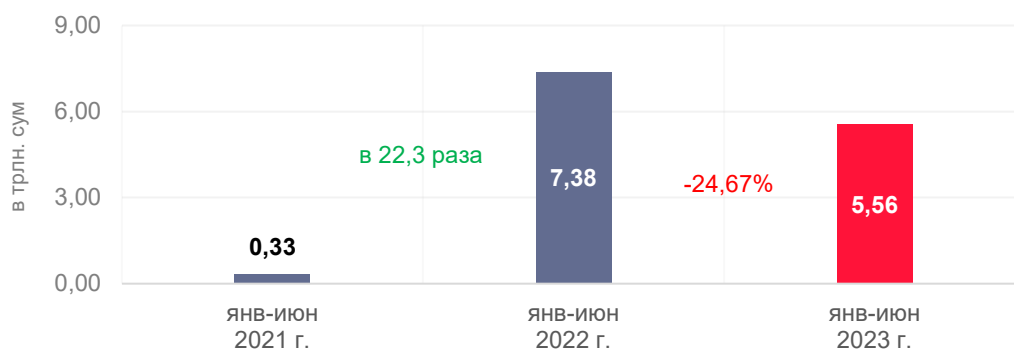


По итогам I-полугодия 2023 года, средневзвешенная доходность по краткосрочным ГЦБ (срок обращения до одного года) находилась в диапазоне 15,91% - 17,87%.



На вторичном рынке за отчетный период было заключено сделок на сумму 5,56 трлн. сум или на 1,82 трлн. сум меньше аналогичного показателя за прошлый год (7,38 трлн. сум).

Сравнительная динамика совокупного объема торгов на вторичном рынке



В целом, совокупный объем торгов на рынке ГЦБ за отчетный период составил **38,54 трлн. сум** или на 12,71% ниже значения аналогичного показателя за 2022 год (44,15 трлн. сум).

Удельный вес сделок долгового рынка составил **7,78%** от общего объема торгов.

Сравнительная динамика совокупного объема торгов на долговом рынке



Рынок деривативов

На рынке деривативов организована торговля валютными фьючерсными контрактами. Торги фьючерсными контрактами проводятся на торговой платформе «Rhombus derivatives» методом двустороннего непрерывного аукциона.

За отчетный период на рынке заключено 500 валютных фьючерсных контрактов на сумму 0,5 млн. долл.США.

Депозитарий

По состоянию на 30 июня 2023 года объём размещенных ГЦБ, находящихся в учетных регистрах депозитария УзРВБ по цене номинала, увеличился на **34,78%** относительно аналогичного показателя прошлого года и составил 31 014,62 млрд. сум.

Объём размещенных ГЦБ, учитываемых в депозитарии УзРВБ

Срок обращения	млрд. сум		
	На 30.06.2022 г.	На 30.06.2023 г.	Изм. 22/23
до 3 мес.	18 000,00	7 500,00	-58,33%
от 3 мес до 6 мес.	1 133,53	5 675,92	400,73%
от 6 мес до 1 года	1 455,55	2 752,80	89,12%
от 1 года до 5 лет	2 412,16	13 576,35	462,83%
от 5 лет до 10 лет	10,00	1 509,55	в 151 раз
итого	23 011,24	31 014,62	34,78%

Объём размещенных ГЦБ, учитываемых в депозитарии УзРВБ в разрезе эмитентов по состоянию на 30 июня 2023 года

Министерство экономики и финансов

Срок обращения	млрд. сум		
	На 30.06.2022 г.	На 30.06.2023 г.	Изм. 22/23
до 3 мес.	0,00	0,00	-
от 3 мес до 6 мес.	1 133,53	4 675,92	312,51%
от 6 мес до 1 года	1 455,55	2 752,80	89,12%
от 1 года до 5 лет	2 412,16	13 576,35	462,83%
от 5 лет до 10 лет	10,00	1 509,55	в 151 раз
итого	5 011,24	22 514,62	349,28%

Центральный банк

Срок обращения	млрд. сум		
	На 30.06.2022 г.	На 30.06.2023 г.	Изм. 22/23
до 3 мес.	18 000,00	7 500,00	-58,33%
от 3 мес до 6 мес.	0,00	1 000,00	-
от 6 мес до 1 года	0,00	0,00	-
от 1 года до 5 лет	0,00	0,00	-
от 5 лет до 10 лет	0,00	0,00	-
итого	18 000,00	8 500,00	-52,78%