

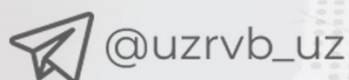




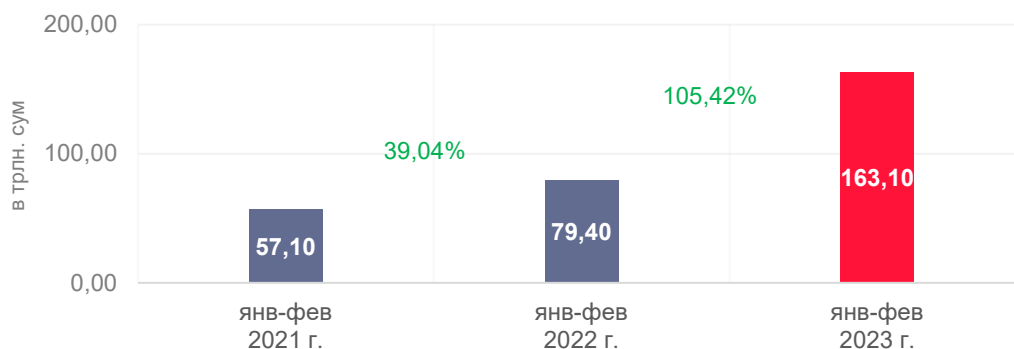
ОБЗОР РЫНКОВ АО “УЗРВБ” ПО ИТОГАМ ЯНВАРЯ-ФЕВРАЛЯ 2023 ГОДА



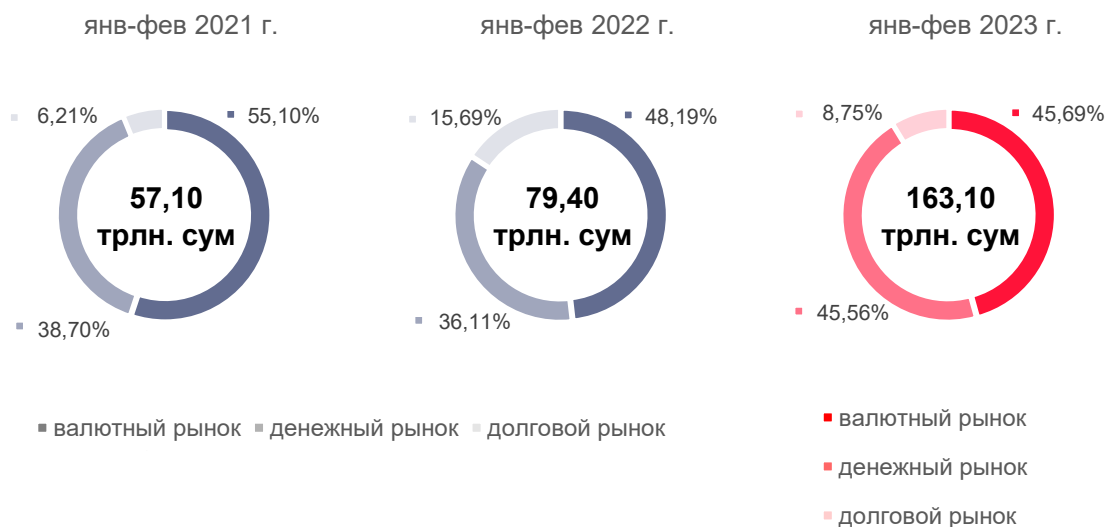
Обзор рынков АО «Узбекская республиканская валютная биржа» (УзРВБ) по итогам января-февраля 2023 года

За январь-февраль 2023 года совокупный объём торгов на УзРВБ составил **163,10 трлн. сум**, прирост относительно аналогичного показателя прошлого года составил **105,42%**.

Совокупный объём торгов на УзРВБ



Удельный вес рынков УзРВБ в общем объеме торгов

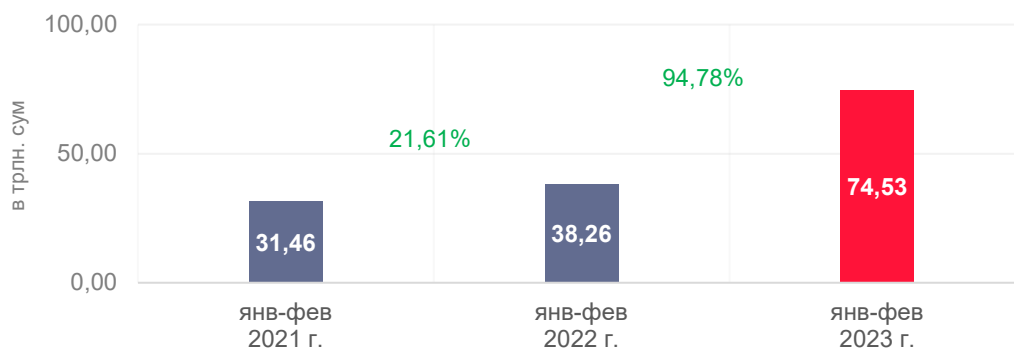


Валютный рынок

На валютном рынке УзРВБ осуществляются спот-операции по валютным парам USD/UZS, EUR/UZS, RUB/UZS и CNY/UZS, а также валютные своп-операции.

С начала 2023 года совокупный объём торгов на валютном рынке составил **74,53 трлн. сум**, прирост относительно аналогичного показателя прошлого года составил **94,78%** (38,26 трлн. сум). При этом, удельный вес сделок на валютном рынке составил **45,69%** от общего объёма торгов, что позволило данному рынку занять лидирующую позицию.

Сравнительная динамика объёма торгов на валютном рынке



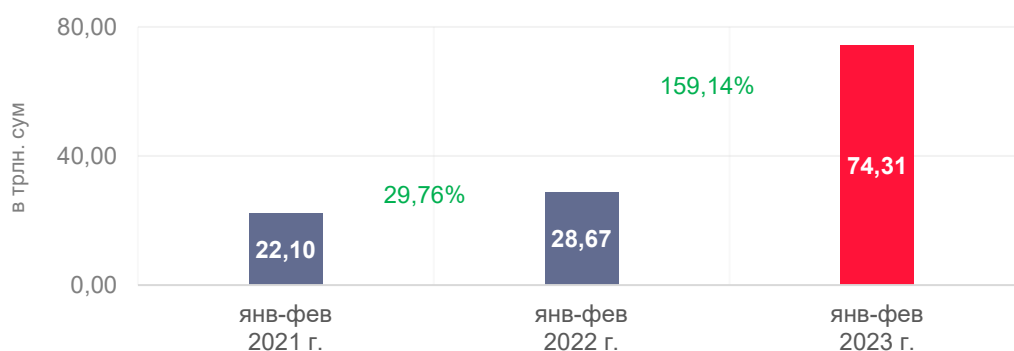
Денежный рынок

Денежный рынок УзРВБ представлен межбанковским рынком депозитов, где заключаются сделки по размещению/привлечению денежных средств сроком от 1 дня до года, а также депозитными аукционами Центрального банка по привлечению свободных денежных средств коммерческих банков.

Совокупный объём торгов на денежном рынке за январь-февраль 2023 года составил **74,31 трлн. сум** (48,19 трлн. сум - межбанковский денежный рынок и 26,12 трлн. сум - депозитные аукционы Центрального банка) и превысил аналогичный показатель прошлого года в **2,5 раза** (28,67 трлн. сум).

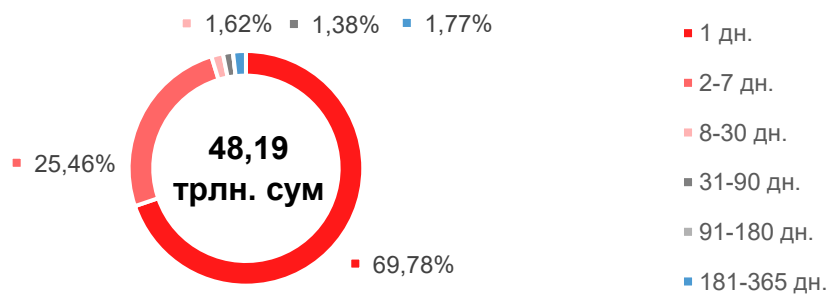
Удельный вес сделок на денежном рынке составил **45,56%** от общего объёма торгов.

Сравнительная динамика совокупного объёма торгов на денежном рынке

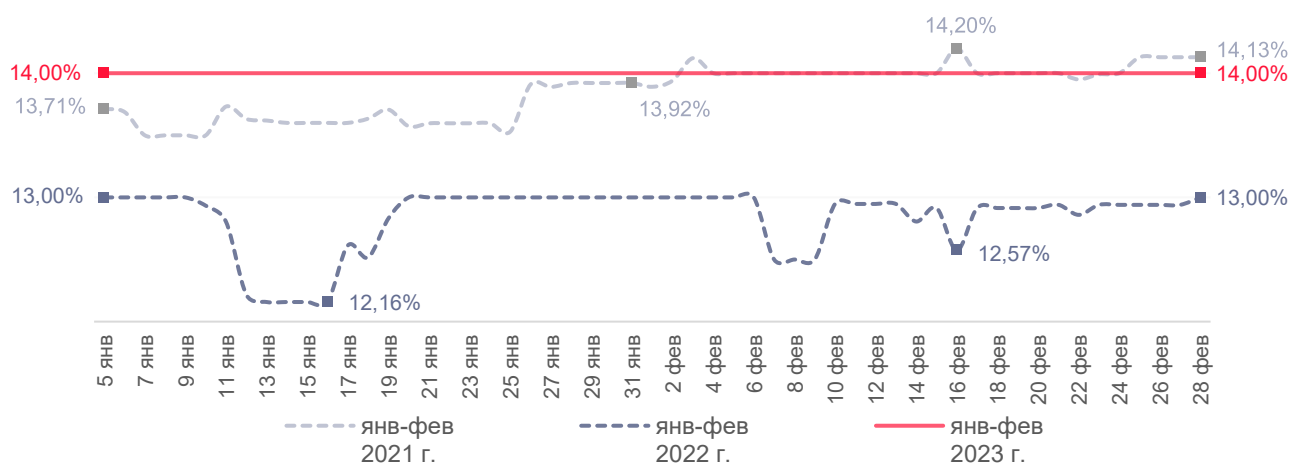


На межбанковском денежном рынке за отчётный период было заключено сделок на сумму 48,19 трлн. сум. На рынке преобладали сделки по размещению/привлечению средств сроком один день (овернайт) с удельным весом 69,78% или 33,62 трлн. сум от общего объёма. На долю депозитов со сроком до одной недели пришлось 25,46% от общего объёма рынка или 12,27 трлн. сум. Общий объём оставшейся части сделок был равен 2,30 трлн. сум или 4,77% от общего объёма.

Межбанковский денежный рынок по итогам января - февраля 2023 года в разрезе стандартизированных периодов



Сравнительная средневзвешенной доходности по размещенным (привлеченным) депозитам со сроком «1 день»



Объём заключенных сделок на депозитных аукционах Центрального банка за аналогичный период составил 26,12 трлн. сум с доходностью вблизи основной ставки Центрального банка.

Долговой рынок

На долговом рынке УзРВБ осуществляются торги государственными ценными бумагами (ГЦБ) – облигациями и обязательствами Министерства финансов, а также облигациями Центрального банка.

Стоит отметить, что с 1 февраля на данном рынке внедрена деятельность маркет-мейкеров. Соответствующий статус получили АКБ «ASIA ALLIANCE BANK», АКБ «Узпромстройбанк», АИКБ «Ипак йули», АКБ «Туронбанк», а также АК «Халк банки». Согласно утвержденной Программе маркет-мейкеры берут на себя обязательство по обеспечению ликвидностью вторичного рынка ГЦБ путем формирования котировок на покупку и продажу.

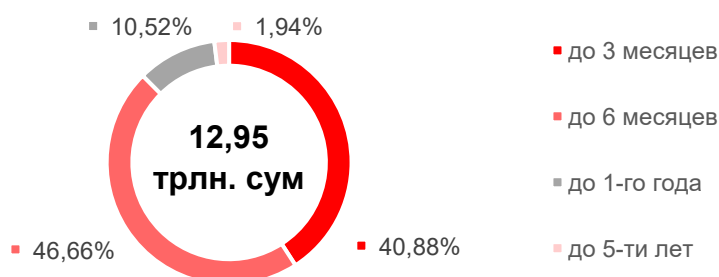
Программа включает в себя три вида статуса MM-GB STANDARD, MM-GB MEDIUM и MM-GB PREMIUM. При этом, чем выше статус маркет-мейкера, тем больше у него обязательств в части объема пассивных сделок и минимального количества выпусков ГЦБ, по которым он объявляет и поддерживает двусторонние котировки, а также узкий коридор спреда (0,3%, 0,28% и 0,26% соответственно).

Кроме того, с 14 февраля текущего года на платформе УзРВБ гособлигации начали размещаться в режиме расчетов T+2.

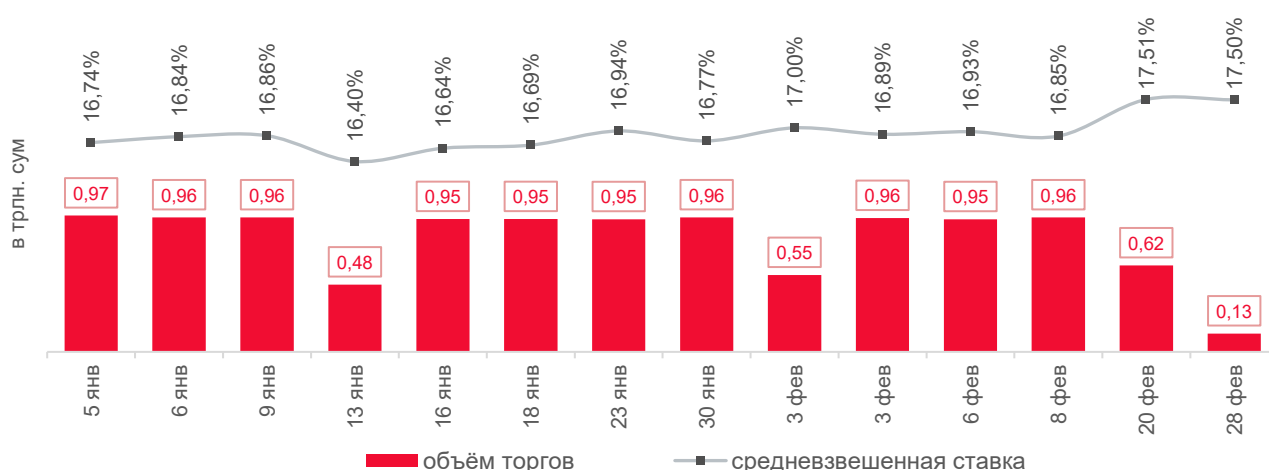
Данный метод подразумевает произведение итоговых расчетов за приобретенные на аукционе ГЦБ на второй торговый день после дня заключения сделок (не требуется предварительное депонирование денежных средств для заключения сделок), что позволяет участникам торгов эффективно и рационально управлять своими денежными активами.

За отчетный период на первичном рынке ГЦБ было размещено госбумаг на сумму 12,95 трлн. сум или чуть выше значения аналогичного показателя за 2022 год (11,16 трлн. сум).

Размещение ГЦБ по срокам обращения за период за январь-февраль 2023 года



По итогам первичных аукционов в январе – феврале 2023 года, средневзвешенная доходность по краткосрочным ГЦБ (со сроком обращения до одного года), находилась в диапазоне от 16,40% до 17,51%.



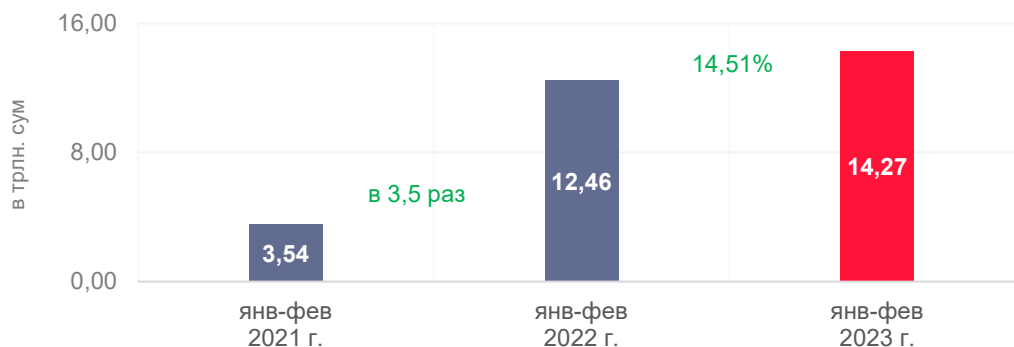
На вторичном рынке за отчетный период было заключено сделок на сумму 0,83 трлн. сум или на 0,47 трлн. сум меньше аналогичного показателя за прошлый год (1,30 трлн. сум).

Также по итогам рассматриваемого периода были заключены сделки РЕПО на сумму 489,8 млрд. сум. Для сравнения, за аналогичный период 2022 года данный показатель составлял 2,0 млрд. сум.

В целом, совокупный объем торгов на рынке ГЦБ за отчетный период составил **14,27 трлн. сум** или на 14,51% выше значения аналогичного показателя за 2022 год (12,46 трлн. сум).

Удельный вес сделок долгового рынка составил **8,75%** от общего объема торгов.

Сравнительная динамика совокупного объема торгов на долговом рынке



По состоянию на 28.02.2023 года объем ГЦБ, находящихся в учетных регистрах депозитария УзРВБ по цене номинала, увеличился на **50,80%** относительно аналогичного показателя прошлого года и составил 26 982,17 млрд. сум.

В разрезе сроков обращения в отчетном месяце преобладали ГЦБ со сроком обращения до одного года.

Объем ГЦБ в обращении, учитываемых в депозитарии УзРВБ

млрд. сум

| Срок обращения | На 28.02.2022 г. | На 28.02.2023 г. | Изм. 22/23 |
|--------------------|------------------|------------------|---------------|
| до 3 мес. | 10 200,00 | 7 200,00 | -29,41% |
| от 3 мес до 6 мес. | 4 191,20 | 10 026,43 | 139,23% |
| от 6 мес до 1 года | 1 579,66 | 4 557,52 | 188,51% |
| от 1 года до 5 лет | 1 911,79 | 4 888,22 | 155,69% |
| от 5 лет до 10 лет | 10,00 | 310,00 | 3000,00% |
| итого | 17 892,65 | 26 982,17 | 50,80% |

Объем ГЦБ в обращении, учитываемых в депозитарии УзРВБ в разрезе эмитентов по состоянию на 28.02.2023 г.

| Срок обращения | Министерство финансов | Центральный банк | ИТОГО |
|---------------------|-----------------------|------------------|------------------|
| до 3 мес. | 0,00 | 7 200,00 | 7 200,00 |
| от 3 мес. до 6 мес. | 4 026,43 | 6 000,00 | 10 026,43 |
| от 6 мес. до 1 года | 4 557,52 | 0,00 | 4 557,52 |
| от 1 года до 5 лет | 4 888,22 | 0,00 | 4 888,22 |
| от 5 лет до 10 лет | 310,00 | 0,00 | 310,00 |
| итого | 13 782,17 | 13 200,00 | 26 982,17 |

Рынок деривативов

На рынке деривативов организована торговля расчетными фьючерсными контрактами, в которых выплачивается разница между спотовым курсом на дату заключения сделки и курсом на последний день сделки. Торги фьючерсными контрактами проводятся на торговой платформе «Rhombus derivatives» методом двустороннего непрерывного аукциона (метчинг).

В целях увеличения объема операций по валютным фьючерсным контрактам и обеспечения ликвидности на рынке была внедрена деятельность маркет-мейкеров, а статус маркет-мейкера присвоен АКБ «Капиталбанк» и АИКБ «Ипак йули». Также, соответствующими маркет-мейкерскими программами определены обязательства и порядок вознаграждения маркет-мейкеров.

На сегодняшний день маркет-мейкеры обеспечивают наличие заявок в торговой системе как со стороны покупки, так и со стороны продажи в рамках значений спреда, установленного маркет-мейкерскими программами УзРВБ.

Кроме того, в рамках комплекса мер по внедрению эффективной системы дефолт-менеджмента на УзРВБ, за счет собственных средств УзРВБ сформирован гарантийный фонд для обеспечения исполнения обязательств при возникновении ситуации дефолта, т.е. в случае несвоевременного исполнения обязательств по заключенным сделкам.

В целом, за январь-февраль 2023 года на рынке заключено 500 валютных фьючерсных контрактов на сумму 0,5 млн. долларов с датой экспирации 23 февраля 2023 года.

УзРВБ – крупнейшая и многофункциональная биржевая платформа республики - организатор биржевых торгов на валютном, денежном и срочном рынках, а также рынке гособлигаций, с уникальной интегрированной системой, включающей торговые площадки, расчетно-клиринговую систему и депозитарий.